

TYÖVOIMASELVITYS 2024
HYVINVOINTIALUEIDEN
TERVEYSKESKUSTEN
HAMMASLÄÄKÄRITILANNE
LOKAKUUSSA



Suomen Hammaslääkäriliitto
Finlands Tandläkarförbund

HYVINVOINTIALUEIDEN TERVEYSKESKUSTEN HAMMASLÄÄKÄRITILANNE LOKAKUUSSA 2024

- Työvoimaselvitys toteutettiin sosiaali- ja terveysministeriön ja Suomen Hammaslääkäriliiton yhteistyönä
- Kyseessä oli toinen työvoimaselvitys hyvinvointialueiden aloittamisen jälkeen
- Kysely lähetettiin hyvinvointialueiden (ml. Helsinki ja Ahvenanmaa) perusterveydenhuollon johtaville hammaslääkäreille, N=23
- Tiedusteltiin työvoimatilanteesta keskiviikkona 2.10.2024
- Kaikilta alueilta saatiin vastaus



MÄÄRITTELYJÄ

- **Vaje**
 - Virkaan ei ole saatu vakituista hammaslääkäreitä, sijaista eikä myöskään vuokratyövoimaa
- **Vuokratyö**
 - Hammaslääkärityötä on ostettu työvoimaa vuokraavilta yrityksiltä
- **Ostopalvelu**
 - Hammaslääkäripalveluja on ostettu yksityissektorilta tai toiselta terveyskeskukselta – **ostopalveluista kysyttiin yksityishammaslääkäreille lähetetyssä kyselyssä**
- **Virka**
 - Käytetään virka-termiä, vaikka huomattava osa hammaslääkäreistä on työsuhteessa; synonyymina *vakanssi*



VAJEEN MÄÄRITTELY

- Vaje koostuu **kahdesta** eri osasta:
 - **Sijaisvaje** = vakinaisesti tai määräaikaisesti täytetty vakanssi, jonka haltija on tilapäisesti poissa työstä eikä sijaista saatu, vaikka tarvetta olisi ollut
Lasketaan: 2.3 (Hammaslääkärille ei saatu/saada sijaista)
 - **Ei viranhaltijaa** = virkaan tai toimeen ei ole saatu hammaslääkärinä eikä edes vuokratyövoimaa
Lasketaan: 3.1 (Virkaa/tointa ei hoida kukaan) + 3.3 (Virkaa/tointa hoitaa suuhygienisti) + 3.5 (Virka/toimi on jäädytetty, koska siihen ei ole saatu hammaslääkärinä)



HYVINVOINTIALUEIDEN TERVEYSKESKUSHAMMASLÄÄKÄRIEN VIRAT JA - TOIMET 2.10.2024 (SULUISSA 4.10.2023 LUVUT)

Kaikki virat ja toimet
2 033 (1 951)

Viran-/
toimenhaltija
työssä
1 582 (1 463)

Viran-/toimenhaltija
tilapäisesti poissa työstä
287 (330)

Virka tai toimi avoin
165 (158)

Sijaisia tai ei
sijaistarvetta
173 (175)

Vuokratyövoima
11 (29)

Sijaista haettiin
– ei saatu
104 (126)

Jäädetyt tai ei
tarvetta täyttää
53 (19)

Vuokratyövoima
9 (36)

Viralla / toimella
ei haltijaa
tai shg hoitaa
103 (103)

Lisäksi erikoishammaslääkäreiden vakansseja 250 (275), joista avoimena 28 (21)

TERVEYSKESKUSTEN ERIKOISHAMMASLÄÄKÄRIVAKANSSIT JA NIIDEN TÄYTTÖ 2.10.2024 (4.10.2023)

	EHL / Kliiniset erikoisalajat	EHL / Oikomis- hoito	EHL / Suu- ja leukakirurgia	EHL / Terveysten- huolto	EHL / Diagnostiikka <small>*) kysyttiin ensimmäistä kertaa omana erikoisalana</small>
Työpaikalla 2.10.2024	68 (80)	79 (77)	17 (15)	29 (42)	6 (-)
Tilapäisesti poissa	8 (12)	9 (20)	2 (6)	3 (2)	1 (-)
Virka/toimi on avoin	6 (3)	20 (16)	1 (1)	1 (1)	0 (-)
Virkoja ja toimia yhteensä	82 (95)	108 (112)	20 (22)	33 (45)	8 (-)



TERVEYSKESKUSHAMMASLÄÄKÄRIEN VIRAT JA TOIMET LOKAKUUN ALUSSA 2019–2024

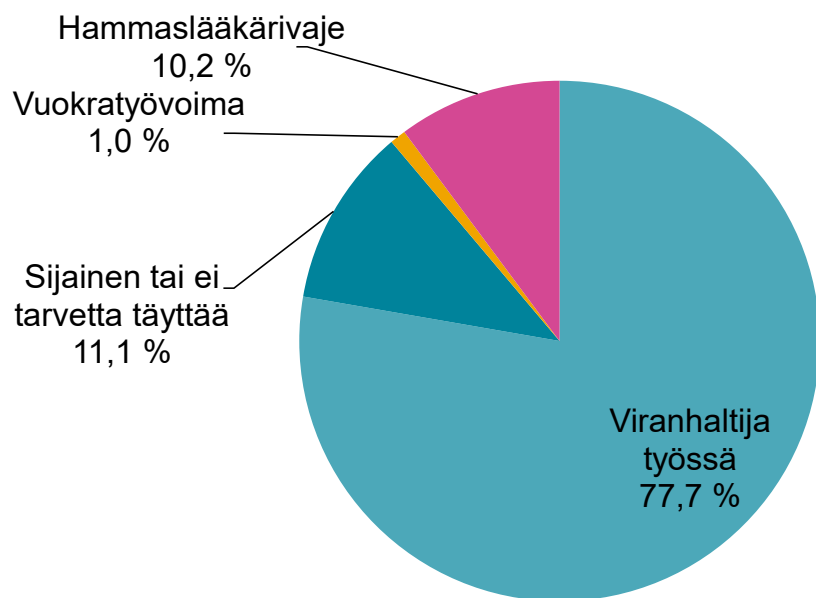
Virat ja toimet	2019 N	%	2020 N	%	2021 N	%	2022 N	%	2023 N	%	2024 N	%
Viranhaltija työssä	1 623	80,7	1 684	83,5	1 583	80,5	1 558	79,0	1 463	75,0	1 582	77,7
Sijainen	172	8,6	115	5,7	132	6,7	104	5,3	146	7,5	139	6,8
Ei sijaistarvetta	57	2,8	47	2,3	42	2,1	48	2,4	29	1,5	34	1,7
Jäädetyt säästöistä	9	0,4	12	0,6	4	0,2	4	0,2	3	0,2	19	0,9
Täyttämättä muusta syystä	8	0,4	17	0,8	26	1,3	29	1,5	16	0,8	34	1,7
Vuokratyövoima	40	2,0	38	1,9	37	1,9	45	2,3	64	3,3	20	1,0
Hammaslääkärivaje	101	5,0	104	5,1	141	7,2	184	9,3	229	11,7	207	10,2
Yhteensä	2 011	100	2 017	100	1 966	100	1 971	100	1 951	100	2 033	100



TERVEYSKESKUSHAMMASLÄÄKÄRIN VAKANSSIT KYSELYPÄIVÄNÄ 2012–2024

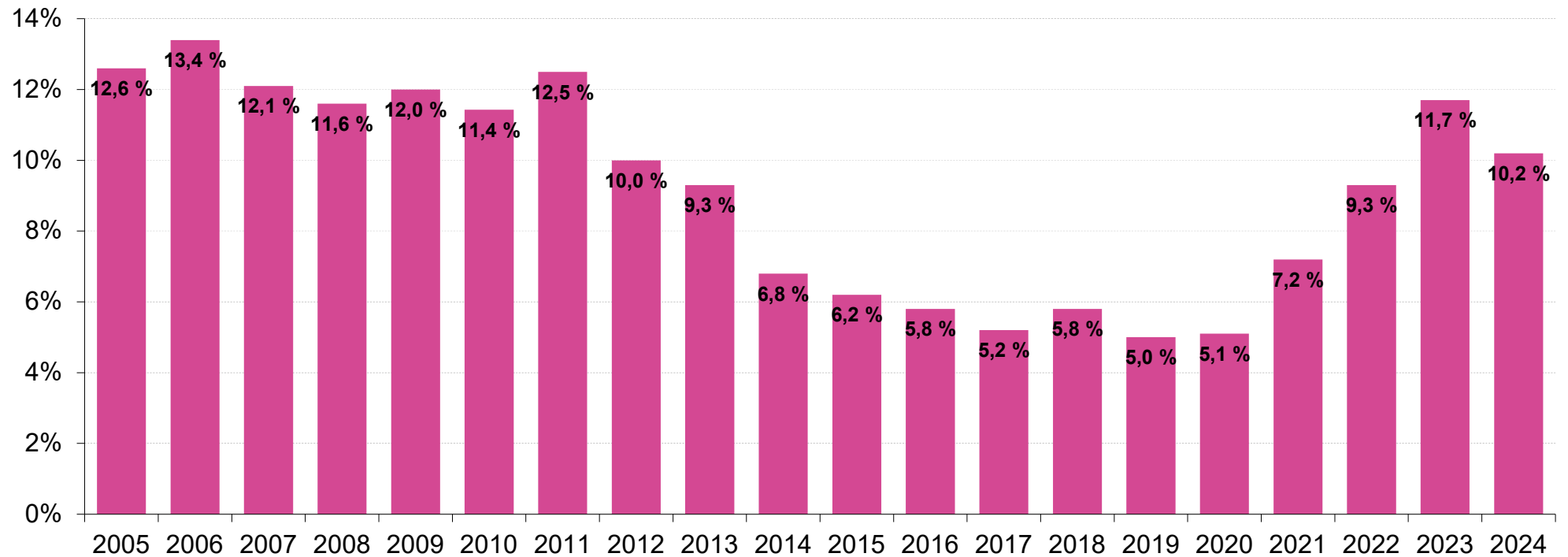


TERVEYSKESKUSHAMMASLÄÄKÄRIEN VIRAT JA TOIMET 2.10.2024

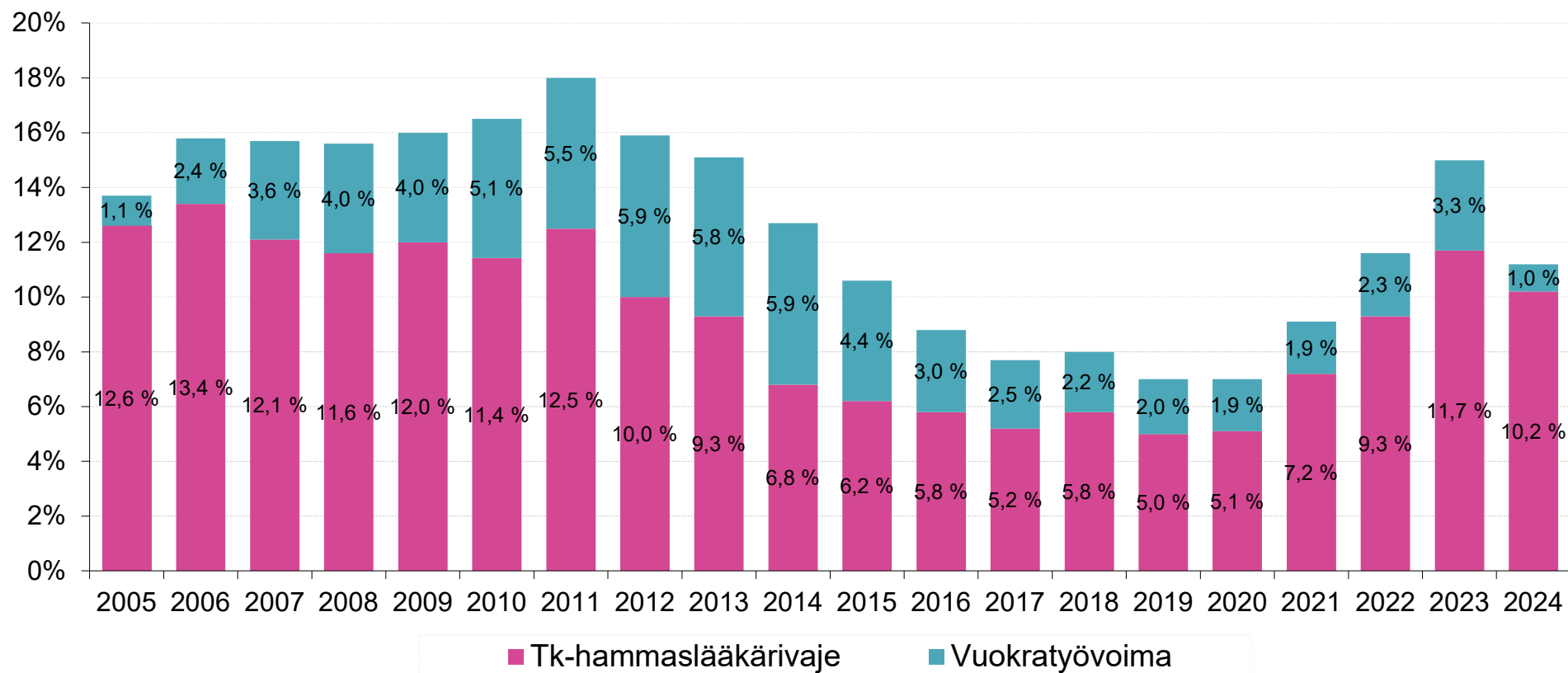


Virat ja toimet	Lkm	%
Viranhaltija työssä	1 582	77,7
Sijainen tai ei sijaistarvetta/ tarvetta täyttää	226	11,1
Vuokratyövoima	20	1,0
Hammaslääkärivaje	207	10,2
Yhteensä	2 033	100

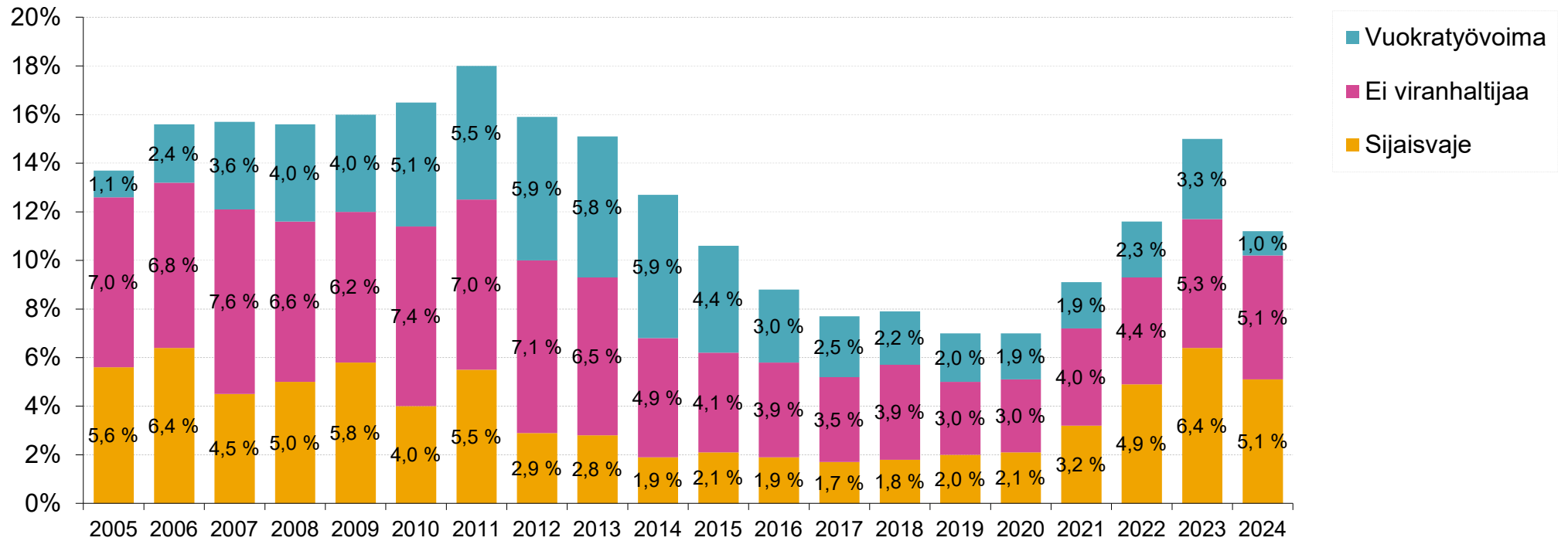
TERVEYSKESKUSHAMMASLÄÄKÄRIVAJO 2005–2024



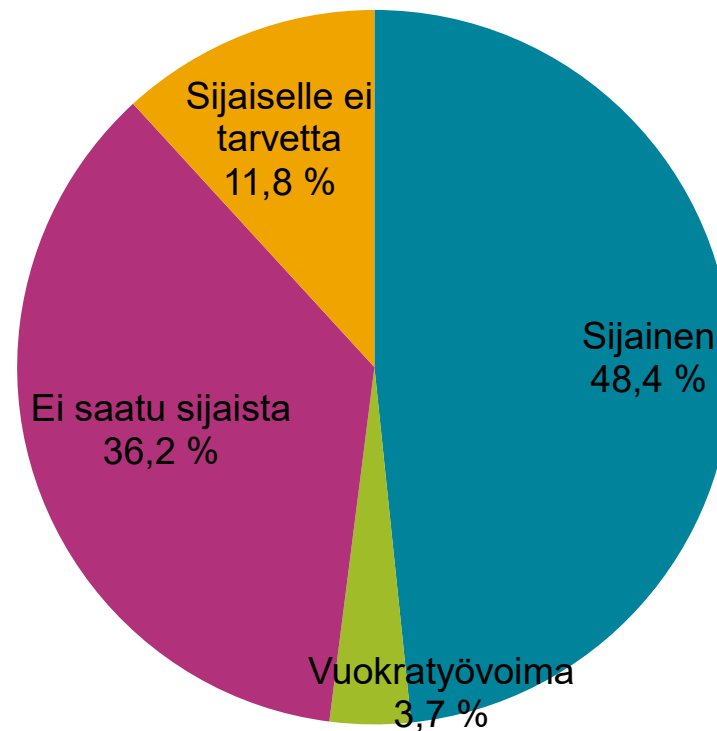
TERVEYSKESKUSHAMMASLÄÄKÄRIVAJE JA VUOKRATYÖVOIMAN OSUUS 2005–2024



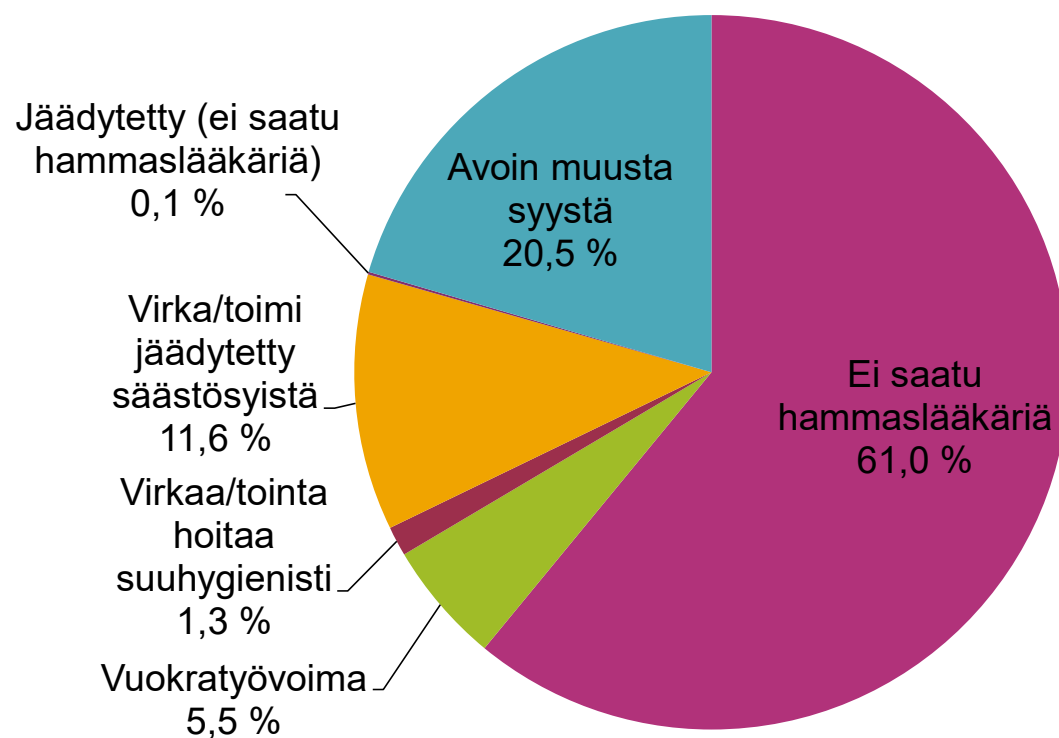
KAHTEEN OSAAN JAETTU TERVEYSKESKUSHAMMASLÄÄKÄRIVAJE JA VUOKRATYÖVOIMAN OSUUS 2005–2024



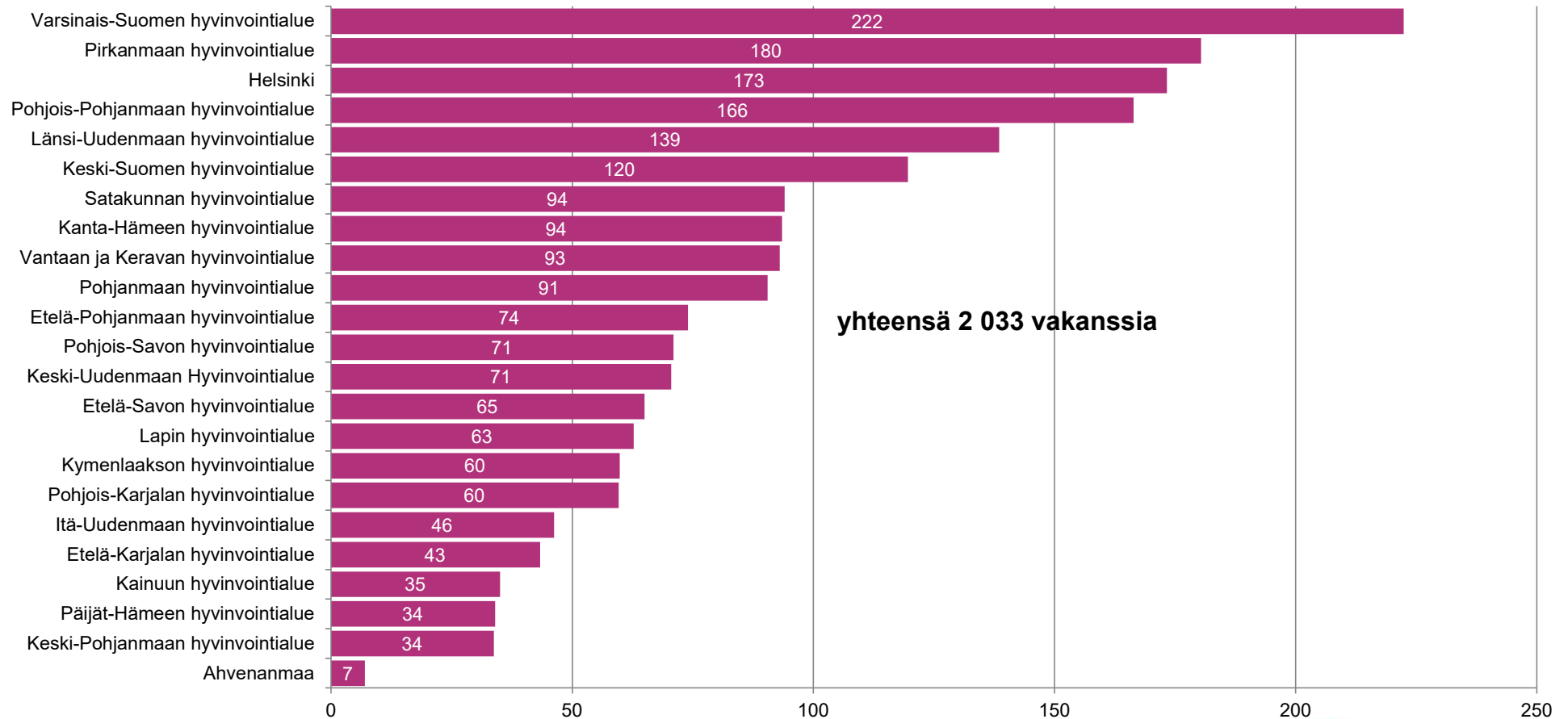
VIRAN- TAI TOIMENHALTIJA TILAPÄISESTI POISSA 2.10.2024



AVOIMET VIRAT JA TOIMET 2.10.2024

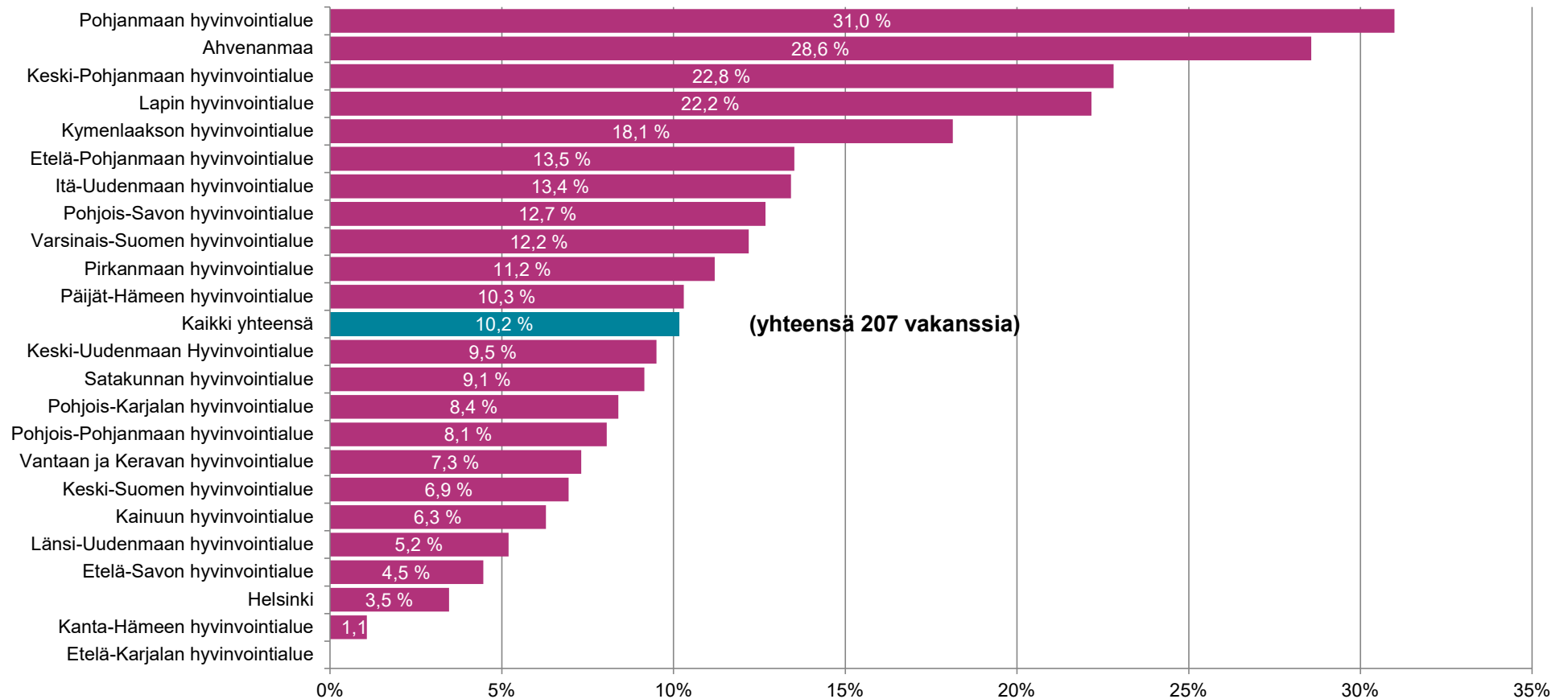


TERVEYSKESKUSHAMMASLÄÄKÄRIN VAKANSSIT HYVINVOINTIALUEITTAIN 2.10.2024 (LUKUMÄÄRÄ KOKOAIKAISIKSI MUUTETTUNA)

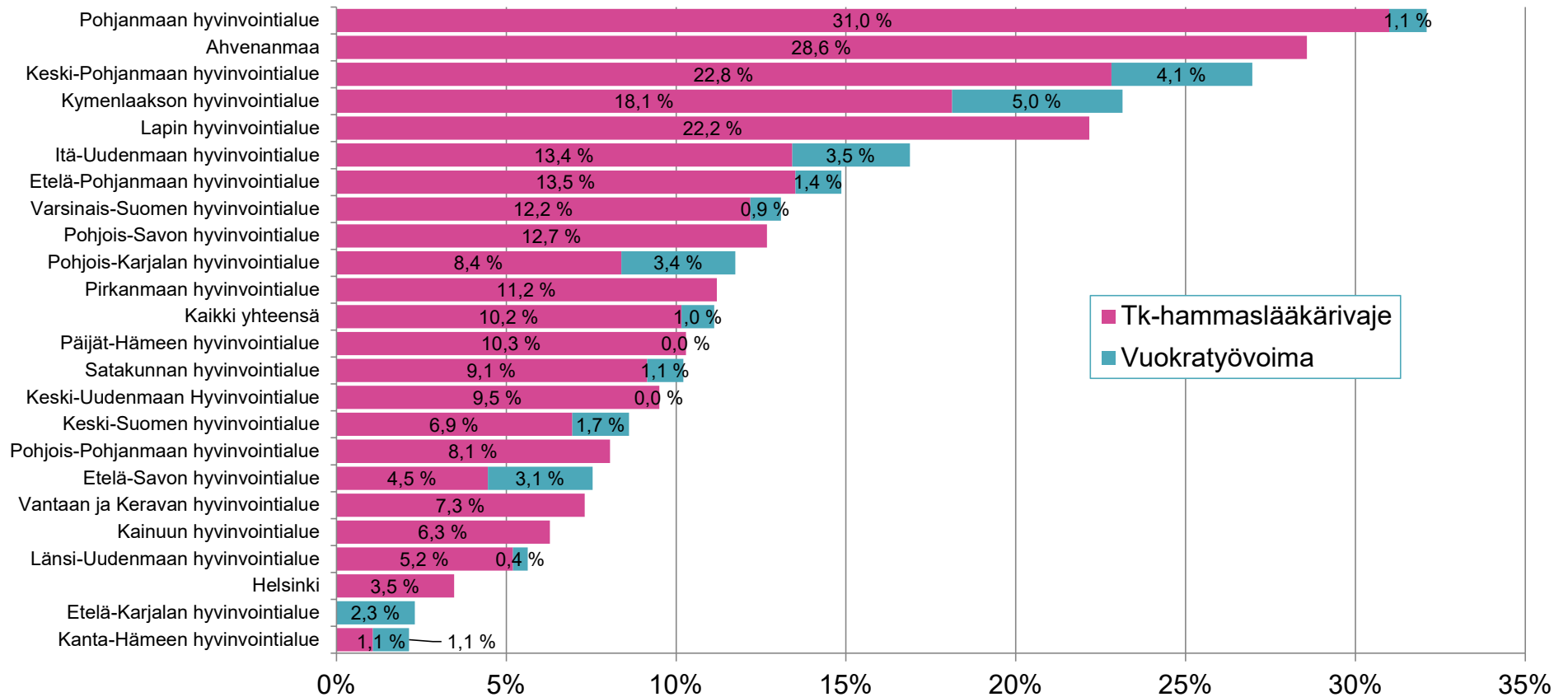


TERVEYSKESKUSHAMMASLÄÄKÄRIVAJE HYVINVOINTIALUEITTAIN

2.10.2024 (% hammaslääkärinviroista ja -toimista)



TERVEYSKESKUSHAMMASLÄÄKÄRIVAJE JA VUOKRATYÖVOIMAN KÄYTTÖ HYVINVOINTIALUEITTAIN 2.10.2024



HYVINVOINTIALUEIDEN HAMMASLÄÄKÄRITILANNE 2.10.2024

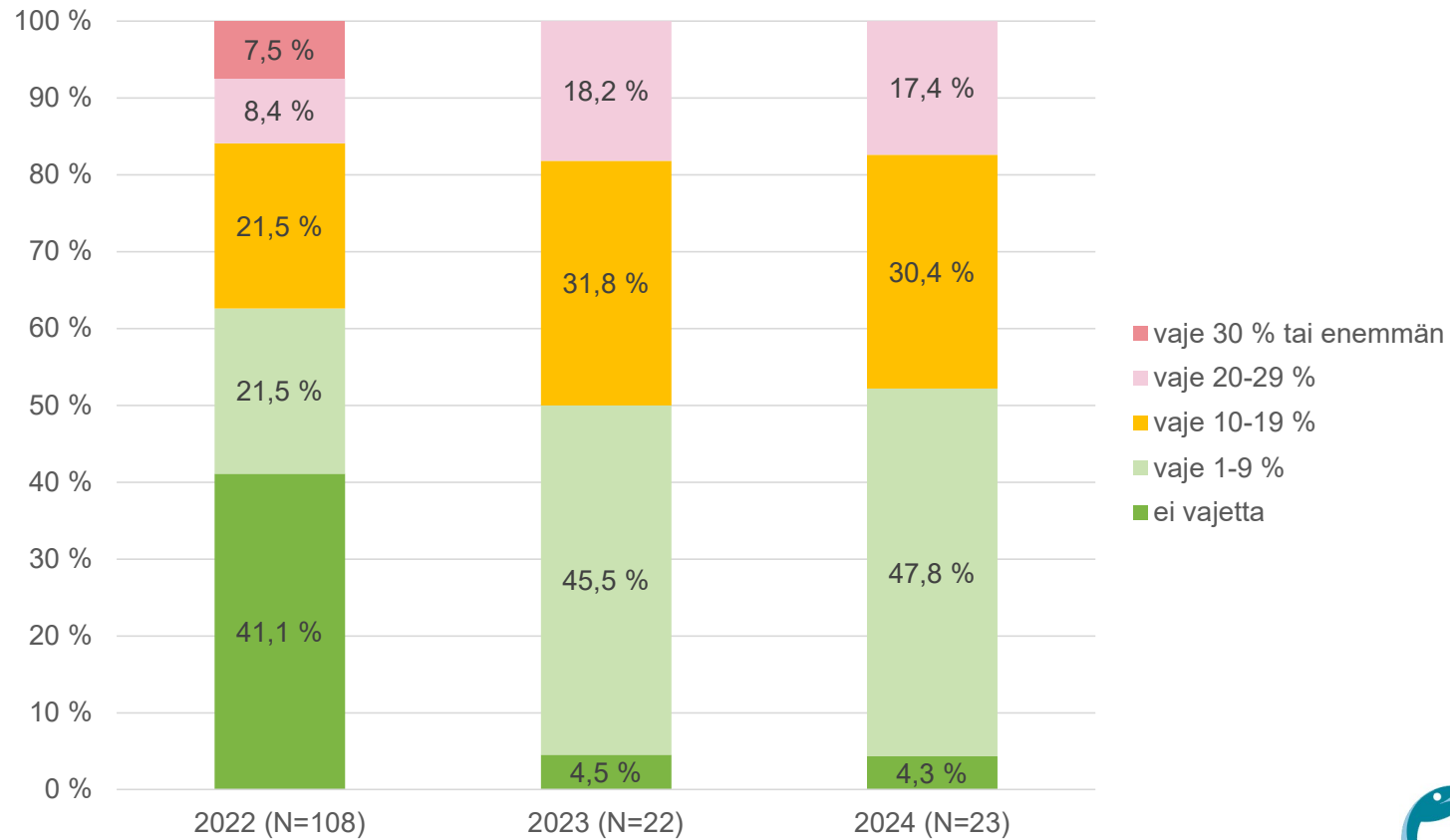
Terveyskeskushammaslääkärin virat ja toimet sekä vakanssi- ja hammaslääkäritiheyslaskemat

	Kaikki virat ja toimet	Virat/toimen- haltija työssä	Sijainen tai ei tarvetta täyttää	Vuokra- työvoima	Hammas- lääkärivaje	Hammas- lääkärivaje %	Asukkaita per tk-hml vakanssi*	Asukkaita per hml**
Ahvenanmaa	7	4	1	0	2	28,6 %	4 363	1 451
Etelä-Karjalan hyvinvointialue	43,3	39,3	3	1	0	0,0 %	2 891	1 723
Etelä-Pohjanmaan hyvinvointialue	74	58,4	4,6	1	10	13,5 %	2 575	1 437
Etelä-Savon hyvinvointialue	65	50,1	10	2	2,9	4,5 %	1 999	1 691
Helsingin kaupunki	173,3	133,4	33,9	0	6	3,5 %	3 892	868
Itä-Uudenmaan hyvinvointialue	46,2	31,8	6,6	1,6	6,2	13,4 %	2 143	1 621
Kainuun Hyvinvointialue	35	28,8	4	0	2,2	6,3 %	2 005	1 418
Kanta-Hämeen hyvinvointialue	93,5	79,5	12	1	1	1,1 %	1 813	1 377
Keski-Pohjanmaan hyvinvointialue	33,75	20,65	4	1,4	7,7	22,8 %	2 007	1 237
Keski-Suomen hyvinvointialue	119,6	93,9	15,4	2	8,3	6,9 %	2 285	1 366
Keski-Uudenmaan hyvinvointialue	70,5	63,8	0	0	6,7	9,5 %	2 914	1 626
Kymenlaakson hyvinvointialue	59,85	46	0	3	10,85	18,1 %	2 651	1 478
Lapin hyvinvointialue	62,7	42,5	6,3	0	13,9	22,2 %	2 809	1 395
Länsi-Uudenmaan hyvinvointialue	138,5	106,9	23,8	0,6	7,2	5,2 %	3 574	1 493
Pirkanmaan hyvinvointialue	180,34	128,6	31,54	0	20,2	11,2 %	2 991	1 262
Pohjanmaan hyvinvointialue	90,5	61,45	0	1	28,05	31,0 %	1 962	1 372
Pohjois-Karjalan hyvinvointialue	59,6	47	5,6	2	5	8,4 %	2 724	1 606
Pohjois-Pohjanmaan hyvinvointialue	166,4	125,7	27,3	0	13,4	8,1 %	2 513	1 054
Pohjois-Savon hyvinvointialue	71	62	0	0	9	12,7 %	3 496	1 097
Päijät-Hämeen hyvinvointialue	34	27,5	3	0	3,5	10,3 %	6 014	1 461
Satakunnan hyvinvointialue	94	74,5	9,9	1	8,6	9,1 %	2 253	1 479
Vantaan ja Keravan hyvinvointialue	93	77,4	8,8	0	6,8	7,3 %	3 072	1 740
Varsinais-Suomen hyvinvointialue	222,4	178,5	14,8	2	27,1	12,2 %	2 207	984
Kaikki yhteensä	2033,4	1581,7	225,5	19,6	206,6	10,2 %	2 756	1 249

* Asukkaita hyvinvointialueen oman tuotannon yhtä terveyskeskushammaslääkärin vakanssia kohti; Huom! mahdollisten ulkoistettujen yksiköiden väestöpohjia ei ole vähennetty hyvinvointialueen väestöpohjista

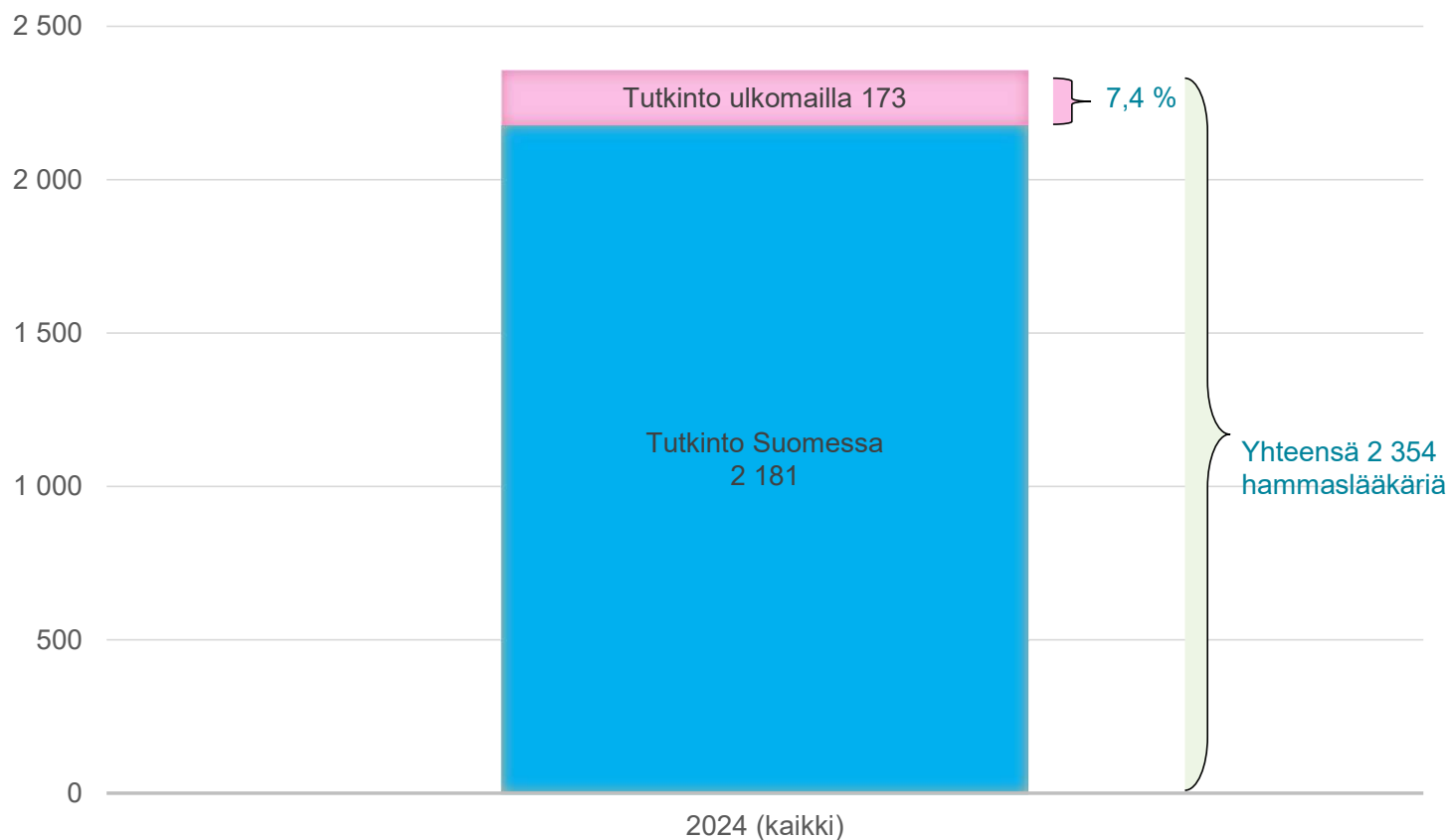
** Asukkaita hyvinvointialueella työskentelevää hammaslääkärinä kohti; mukana eri sektoreilla työskentelevät hammaslääkärit; lähde: Suomen Hammaslääkäriliiton jäsenrekisteri (laskennassa huomioitu myös liittoon kuulumattomat)

PALVELUNTUOTTAJIEN JAKAUTUMINEN (%) VAJEPROSENTIN MUKAAN 2022, 2023 JA 2024



KOKO- TAI OSA-AIKAISESSA TYÖ- TAI VIRKASUHTEESSA OLEVIEN HAMMASLÄÄKÄRIEN LUKUMÄÄRÄ HENKILÖLUKUNA JA KUINKA MONI HEISTÄ ON SUORITTANUT HAMMASLÄÄKÄRIN PERUSTUTKINTONSA ULKOMAILLA.

KOLME VASTAAJAA EI OSANNUT VASTATA KYSYMYKSEEN ULKOMAILLA TUTKINNON SUORITTANEIDEN MÄÄRÄSTÄ (VUODEN 2023 KYSELYN TIEDOILLA TÄYDENNETTYNÄ ULKOMAILLA TUTKINNON SUORITTANEIDEN HAMMASLÄÄKÄRIEN MÄÄRÄ ON $173+32=205$; 8,7 %)



”ARVIOI TYÖVOIMAN SAATAVUUTTA ALUEELLANNE SEURAAVIEN AMMATTIRYHMIEN OSALTA JA AJATELLEN TERVEYSKESKUKSEN TILANNETTA” (%)

